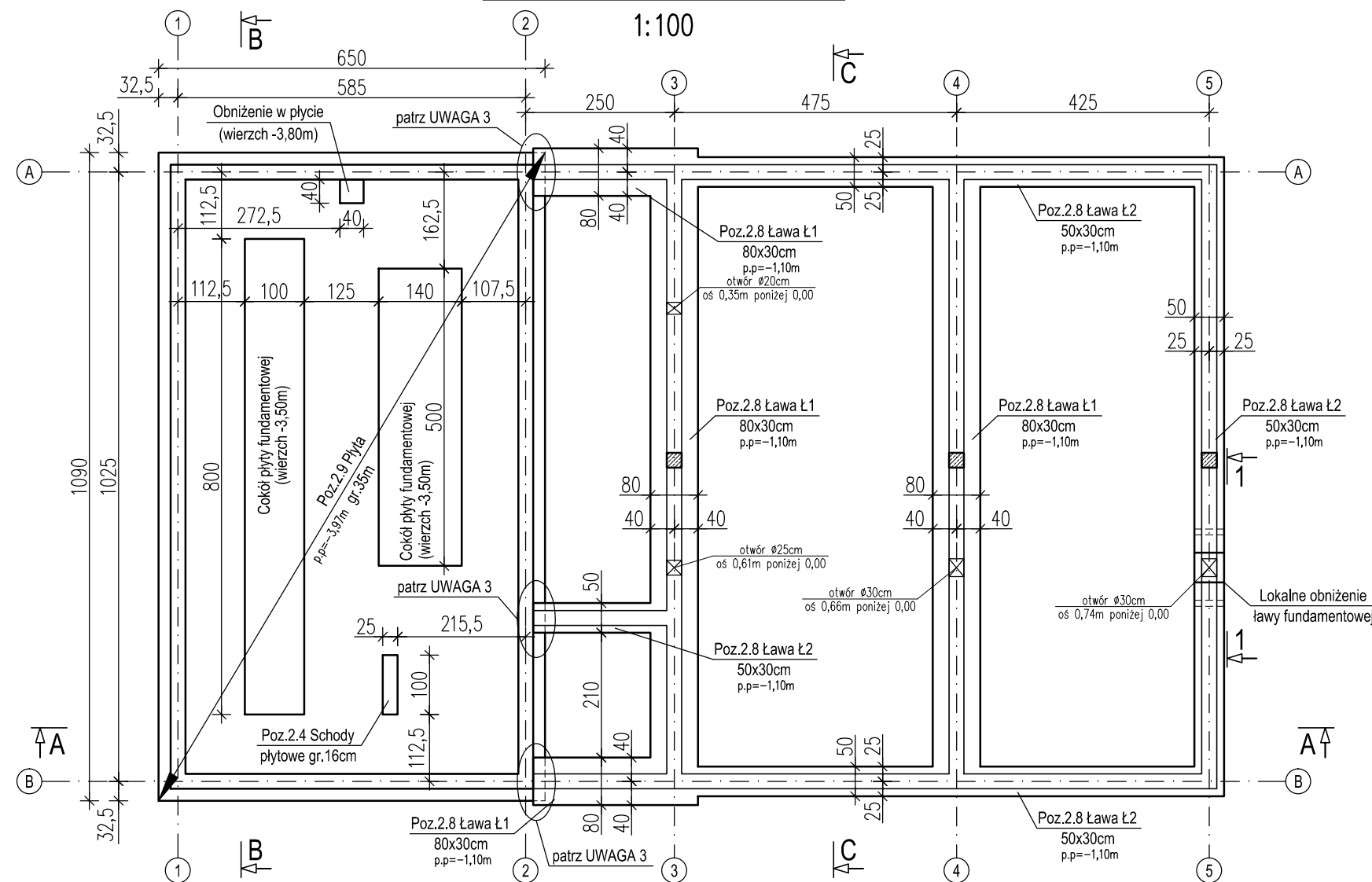
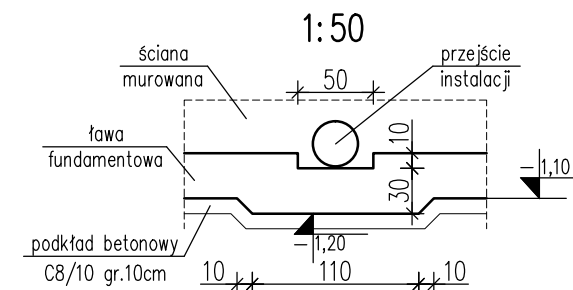


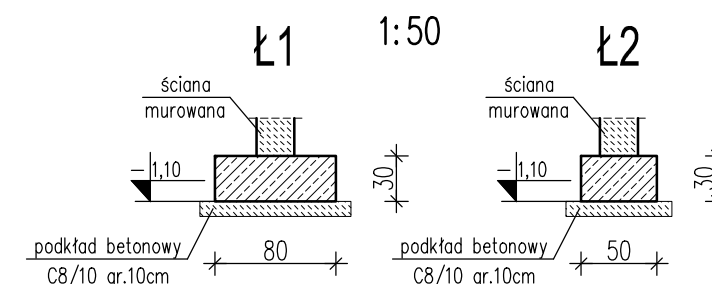
Rzut fundamentów



1-1 Lokalne obniżenie ławy



Poz.2.8 Ławy fundamentowe



UWAGI:

1. Fundamenty posadowić na podbudowie betonowej z C8/10 (B10) gr. 10cm.
2. W fundamentach i ścianach fundamentowych poprowadzić uziom wg wytycznych branży elektrycznej.
3. Zbrojenie ław fundamentowych zakotwić w ścianie żelbetowej piwnicy.
4. Otulinę podano do krawędzi zbrojenia głównego.
5. Wymiary podano w cm.

BETON: C25/30,W8,F150 –PŁYTA FUND.
C25/30 –ŁAWY FUNDAMENTOWE
STAL: A–IIIN (RB–500W)
OTULINA: 5,0cm

RZUT FUNDAMENTÓW 1:100

MEKOR Przedsiębiorstwo Inżynierii Sanitarnej "MEKOR" 62–200 Gniezno, ul. Chudoby 16				Inwestor: Gmina Osieczna 64–113 Osieczna, ul. Powstańców Wlkp. 6	
Funkcja	Imię i Nazwisko	Nr uprawnień	Data	Podpis	Faza: P.B–W
Projektował	mgr inż. Tomasz Skórcz	KI–II–7342–90/98	01.2016		Branża: Konstrukcja
Kreślił	mgr inż. T. Pawlukiewicz		01.2016		Nr arch.: 153/PR/15
Sprawdził	mgr inż. Damian Wiluś	KUP/0036/PWOK/06	01.2016		Skala: 1:100
Obiekt: Przebudowa i rozbudowa i oczyszczalni ścieków w Osiecznej. Działki nr 195/9; 195/10; 195/11; 195/1; 89; obręb Wojnowice		Nazwa rysunku: Budynek techniczny Rzut fundamentów		PRAWA AUTORSKIE ZASTRZEŻONE - Ustawa z dnia 04.02.1994r. (Dz.U. 1994 Nr 24 poz 83) Powielanie we wszelkiej postaci bez pisemnej zgody Autora zabronione.	
				Nr rys.: K-03_01	Nr str.: 54